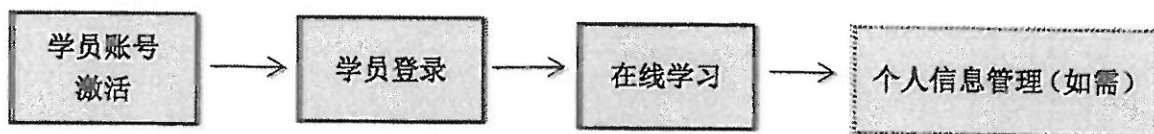


附件 1

广西统一战线网络学院学习操作指南

(学员适用)

一、操作流程



二、具体操作步骤

(一) 学员账号激活 (已激活账号的学员无需此操作)

1. **登录网站。**已报名的学员,请使用推荐的浏览器(详见“三、网络培训电脑配置及网络环境配置条件”),打开“广西统一战线网络学院”(https://www.gxtzela.gov.cn),在网站首页右侧的【网站登录】处点击【账号激活】按钮。在弹出的注册界面,输入正确的中文姓名、身份证号码、验证码、单位,点击“下一步”。

网站登录

请输入账号

请输入密码

请输入验证码

账号激活

找回密码 | 帮助

登录

注册

姓名 张三

身份证号码 140321199001010062

验证码 8780

单位 民丰广西促进会

取消 提交

2. 验证手机号码。填写报名时正确的手机号码，进行短信验证，验证通过后，点击下一步。

注册

手机号码 请输入11位手机号

验证码 请输入右侧验证码 0780

短信验证码 请输入手机短信验证码

上一步 下一步 跳过

3. 设置登录密码。学员自行进行登录密码的设置。密码由字母大小写、数字、特殊字符组成，且不少于 8 位数。(密码示例：Nntz0771@2019。)，点击提交，账号即激活成功。

注册

用户名

张山19780509

密码

大、小写字母、数字、特殊字符，不少于8位

确认密码

大、小写字母、数字、特殊字符，不少于8位

上一步

提交

（二）学员登录

已成功激活账号的学员，打开“广西统一战线网络学院”(<https://www.gxtzela.gov.cn>)，在网站首页右侧的【网站登录】处输入正确的用户名、密码、验证码，点击登录。（学员的用户名为姓名和身份证号码上的8位数出生年月日，用户名示例：张山19780509）。

网站登录

张山19780509

密码

Nmtz0771@2019

验证码

9984

账号激活

找回密码 | 帮助

登录

(三) 在线学习

1. 自主选课。点击导航栏【自主选学】，根据个人学习需求选择所需学习的课程。

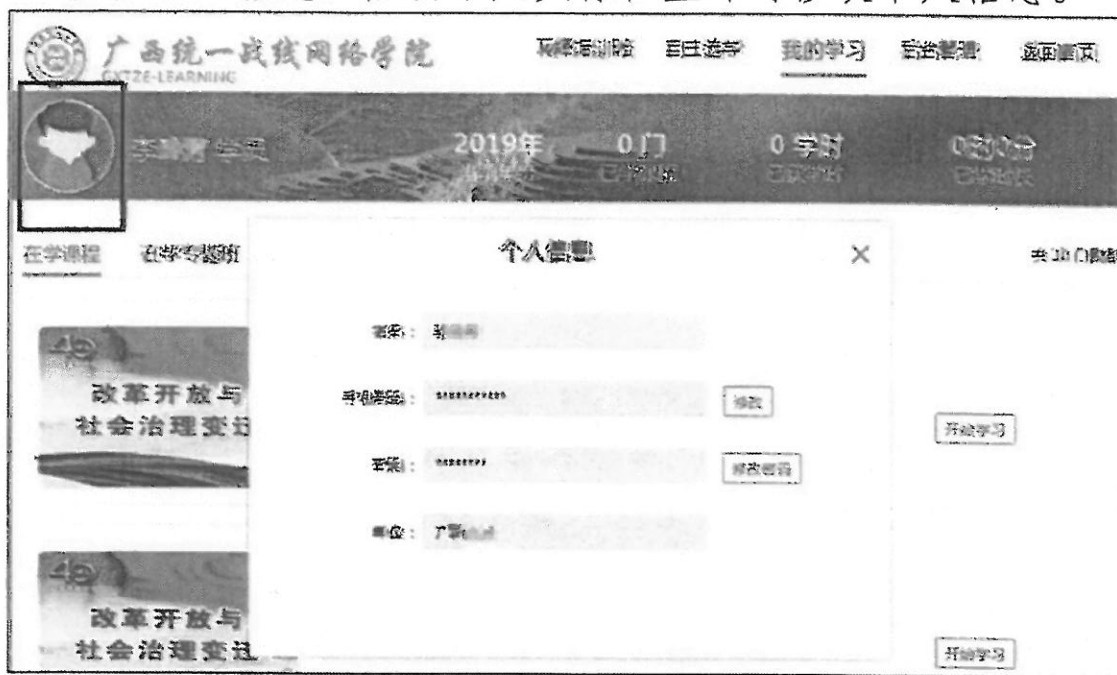


2. 课程学习。在导航栏点击【我的学习】，选择【在线课程】找到需学习的课程，点击【开始学习】，即可播放课程。



（四）个人信息管理

修改个人信息。点击个人头像位置即可修改个人信息。




三、网络培训电脑配置及网络环境配置条件

1. 操作系统：windows 7 及以上系统；
2. 浏览器：建议 360 安全浏览器极速模式或谷歌浏览器；
3. Flash 版本需升级至最新。

四、移动 APP 端学习（目前仅安卓手机）

1. 下载安装网络学院 APP。使用 QQ 或手机浏览器扫码并安装广西统一战线网络学院 APP（目前仅安卓）。

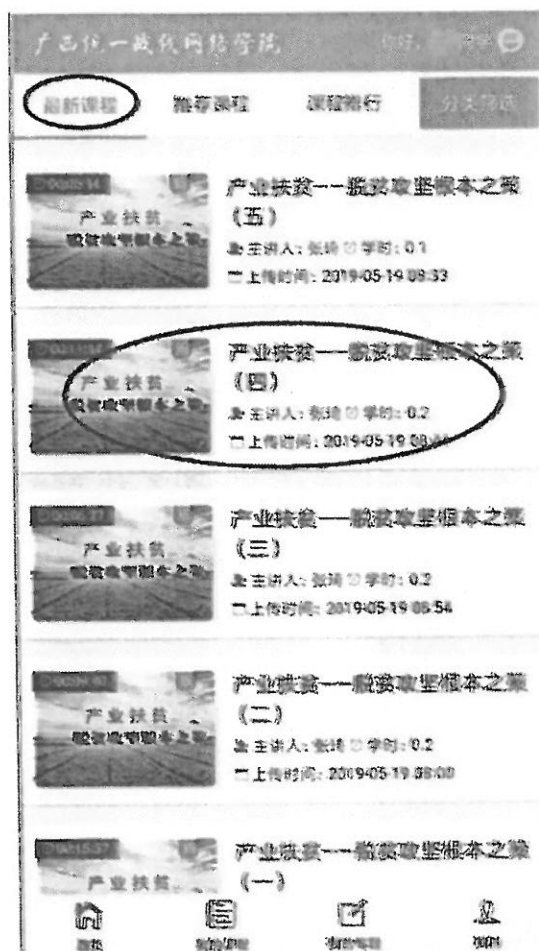


2. 登录网络学院 APP。打开网络学院 APP，输入账号和密码，点击登录，如账号：“张山 19780509”，密码：“Nntz0771@2019”。

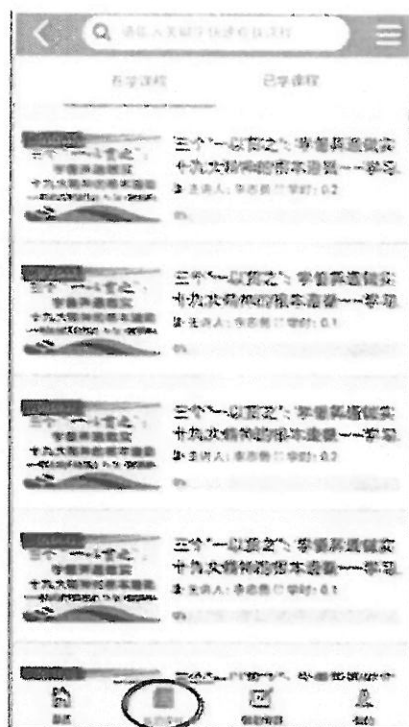
广西统一战线网络学院

Guangxi United Front Network College


3. 选择课程。点击“最新课程”，可以上拨课程列表，点击选择感兴趣的课程，然后点击三角形按钮播放学习。



4. 查看在学课程。通过点击下方“我的课程”标签查看在学课程信息，并可点击课程继续学习。

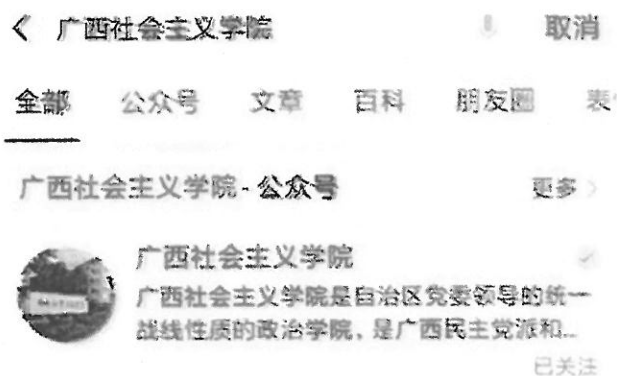


5. 查看学习进度。点击下方“我的”标签查看学习进度。



五、微信版学习

1. 关注微信公众号“广西社会主义学院”。使用微信扫码或搜索微信公众号“广西社会主义学院”，并关注。



2. 打开网络学院微信版。进入微信公众号“广西社会主义学院”，依次点击“学院”-“网络学院”进入网络学院首页。



3. 登录并使用网络学院微信版。方法同“四、移动 APP 端学习”2、3、4 点。

六、其他事项

未尽事宜，请拨打培训服务电话：0771-5587807、5558621、5561646、966111。